


Localización y Crecimiento de la Pobreza Suburbana y Periférica en la Zona Metropolitana de la Ciudad de México

Flor Mireya López Guerrero
ffloree@igg.unam.mx

Antecedentes

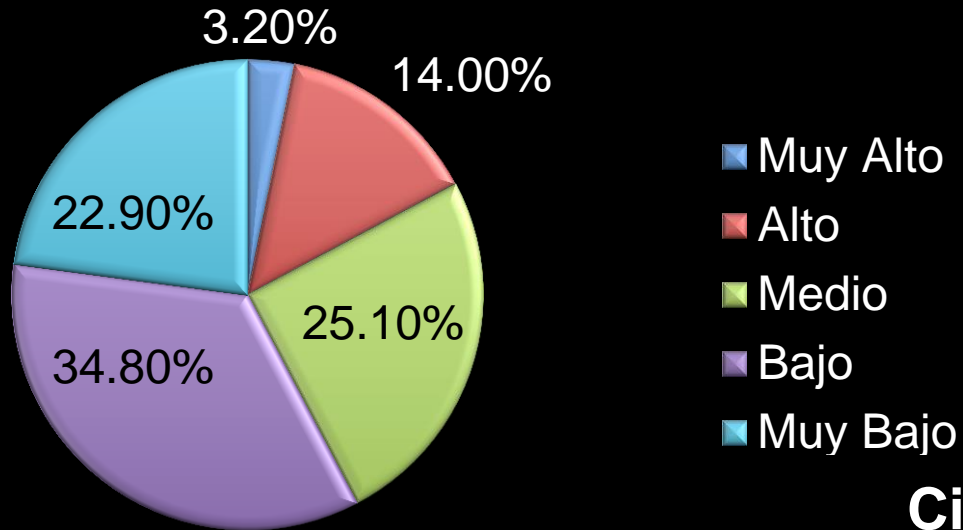
- En México existen pocos estudios que analizan el proceso de empobrecimiento en las metrópolis frente a la magnitud de la pobreza que está teniendo lugar en las zonas metropolitanas del país, así como tampoco existe un análisis intrametropolitano de cambio de localización de la pobreza
- De la misma manera, no se han realizado estudios que analicen si la pobreza se ha agudizado o intensificado en las zonas metropolitanas
- Se cuentan con datos recientes de que la pobreza está presente en el contexto metropolitano, que indican una tendencia de lo que esta ocurriendo en las metrópolis, pues el actual grado de pobreza metropolitana es resultado de una acumulación de la pobreza en la zonas metropolitanas del país de los últimos años



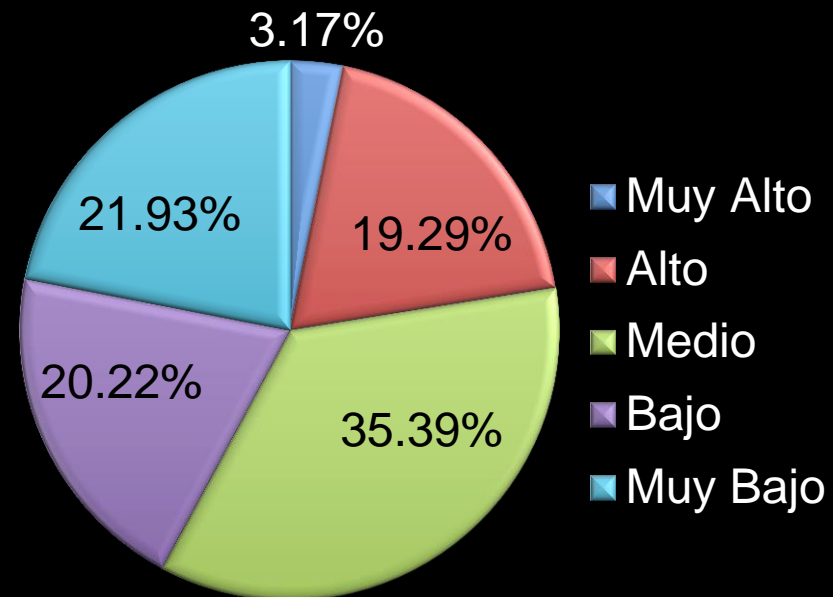
Señalan que el país cuenta con 59 zonas metropolitanas conformadas por 367 municipios, de los cuales 190 pertenecen a alguna zona metropolitana para el 2010, es decir, más de la mitad de la población en situación de pobreza se concentra en esos 190 municipios con una población de 37 millones, es decir, el 32% de la población nacional (CONEVAL, 2012:34).

Consejo Nacional de Población (CONAPO), ha realizado estudios con referencia a la marginación, los cuales pueden ser una aproximación de análisis que contribuyan a explicar la metropolización de la pobreza.

Ciudades Grandes, 2005

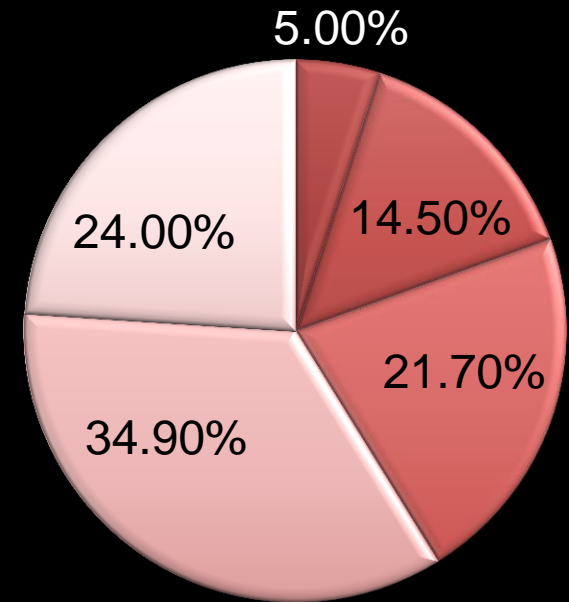


Ciudades Grandes, 2010



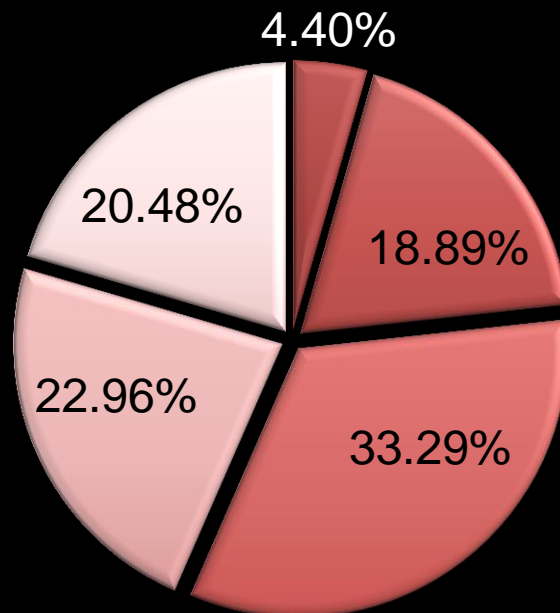
Ciudades Medias, 2005

- Muy Alto
- Alto
- Medio
- Bajo
- Muy Bajo

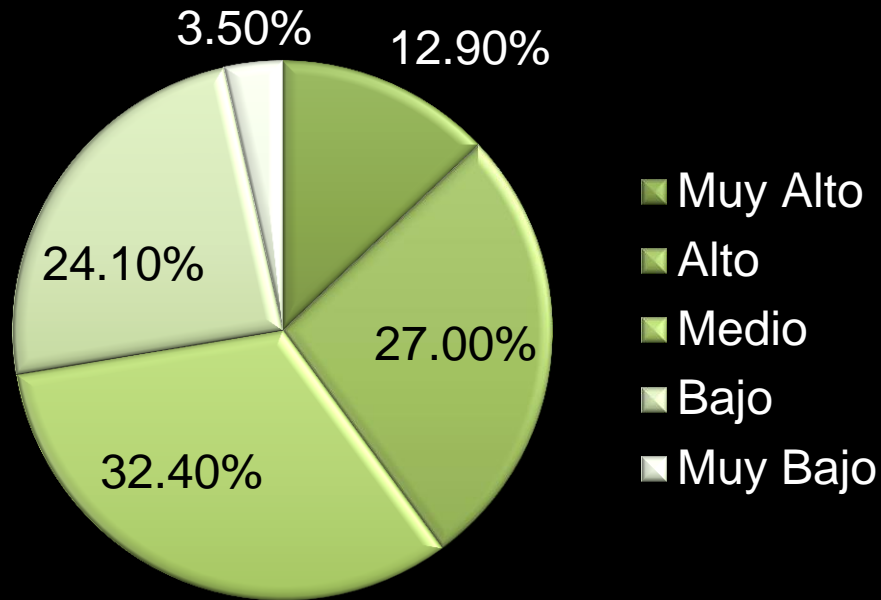


Ciudades Medias, 2010

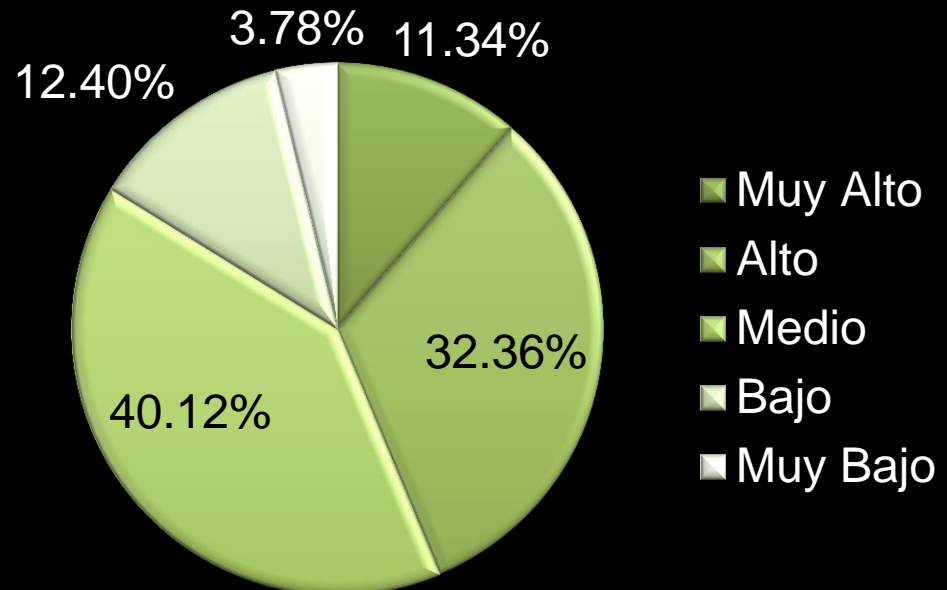
- Muy Alto
- Alto
- Medio
- Bajo
- Muy Bajo



Ciudades Pequeñas, 2000

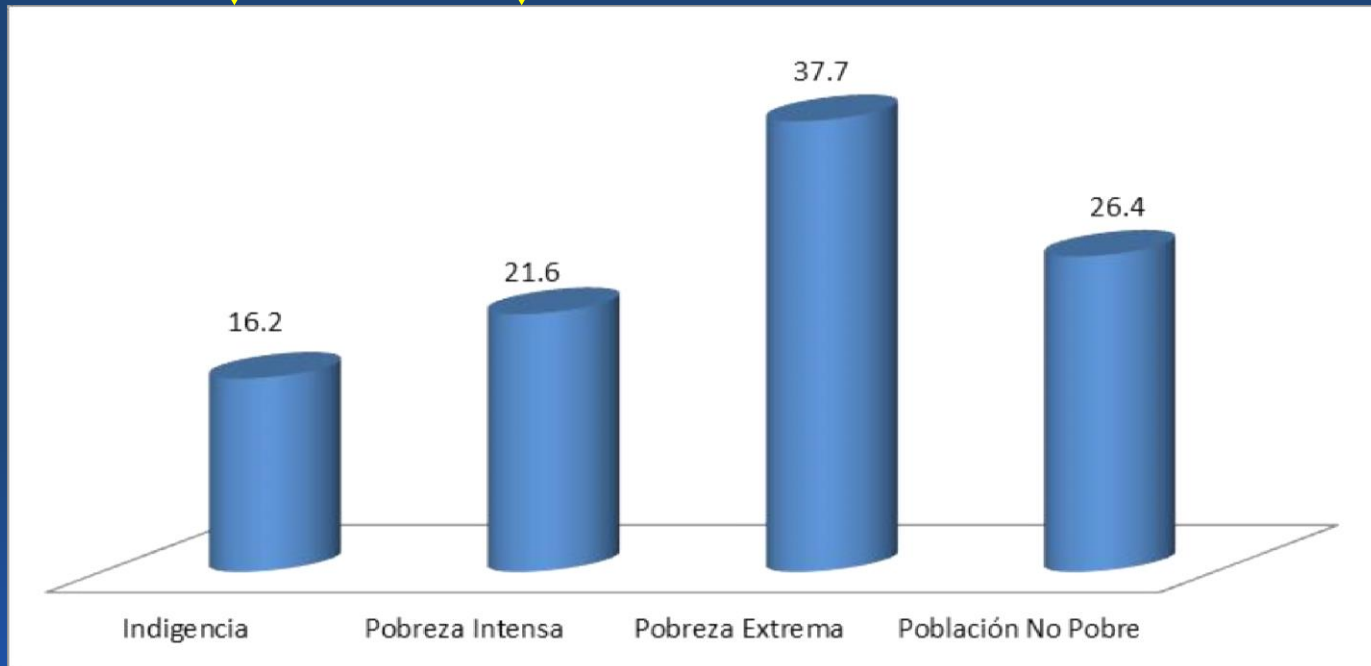


Ciudades Pequeñas, 2010



Distribución de la población metropolitana por estratos (%) de pobreza, 2014

En el medio metropolitano la indigencia y la pobreza concentran el 40% de la población



La suma de la indigencia, pobreza intensa y extrema, resulta el 75% de la población metropolitana y donde viven mas de $\frac{3}{4}$ partes de la población nacional

La Metropolización de la Pobreza

- En América Latina, la pobreza urbana fue un rasgo inicial de la “crisis metropolitana”
- La pobreza urbana, empezó a ser considerada como un proceso que cada vez se profundizó dentro de los procesos de metropolización
- En términos territoriales, la metropolización de la pobreza se empezó a reflejar con la adición, de “nuevos territorios a las ciudades” (Prevot, 2001:33) en periodos de tiempo muy cortos acompañados de gente pobre, los cuales se segregaron con las clases medias en proceso acelerado de empobrecimiento al interior de las ciudades
- La mayoría de la población que llegaba a la ciudad, se asentó en zonas desfavorecidas de infraestructura y equipamiento, así la integración de nuevos territorios a la ciudad, empujó al empobrecimiento de las periferias metropolitanas

Suburbanización y Periferización de la Pobreza

- Los pobres han sido empujados hacia las periferias metropolitanas, sin embargo, se le ha puesto muy poca atención a la localización de la pobreza en los suburbios interiores.
- Suburbio: se delimita porque el espacio suburbano contiene una homogeneidad en su densidad, en la forma de producción de la vivienda, en el nivel socio-económico de su población (Sobrino, 2007:588); o bien, es un espacio suburbano se caracteriza por la carencia de densidad (Soja,2011).
- La mayor parte del poblamiento suburbano se dio por el establecimiento de asentamientos informales que adquirieron de forma ilegal el suelo que habitan. Se formaron a través de la autoconstrucción de viviendas
- Las familias que autoconstruyeron sus propias viviendas, aún viven en el asentamiento, continúan siendo habitantes del primer suburbio o del suburbio interior, o “innerburb”

- La formación de los suburbios, se dio en medio de un contexto de pobreza y, al paso de los años, esa pobreza se agudizó
- Es poco probable que las familias evolucionen económicamente, pues son familias que provienen de familias de bajos ingresos, y suelen reproducir los mismos patrones de baja calidad de vida
- Es muy difícil que las áreas suburbanas puedan superar los niveles de pobreza, sino al contrario, los suburbios se convirtieron en espacios de *perpetuidad* de la pobreza.

- Las periferias urbanas son espacios ocupados por asentamientos humanos irregulares. Se les considera como uno de los principales promotores de la expansión urbana.
- Una segunda característica se refiere a la composición socioeconómica de la población que es de niveles muy bajos; constantemente están expuestos a un alto grado de vulnerabilidad a que sus condiciones y calidad de vida se vean deterioradas con rapidez.
- *Periferización de la pobreza* se entiende como la concentración constante de asentamientos de población de muy bajos ingresos, vivienda precaria, sin servicios urbanos como agua y drenaje localizada en las orillas de la ciudad (Aguilar, 2008: 133).

Planteamiento del Problema

- En la ZMCM se observa una dinámica intrametropolitana de reconcentración y localización de la pobreza del centro hacia la periferia.

La pobreza se está localizando en la periferia a ritmos acelerados, sin embargo, en el suburbio interior, la pobreza es aún mayor porque se está reconcentrando en donde ya había pobres concentrados.

Se observa un proceso dicotómico intrametropolitano de la pobreza entre la zona suburbana y la periferia, por el incremento, concentración y relocalización de la pobreza en el área suburbana y, por otro lado, el incremento de la pobreza en la zona periférica.

Desde el punto de vista social, cada vez más se están incorporando “nuevos pobres” a las filas de la pobreza urbana-metropolitana, y los pobres urbanos pre-existentes han intensificado su pobreza.

Desde el punto de vista territorial, a nivel intraurbano se identifica que los pobres han sido desplazados hacia la periferia urbana donde muestran una mayor concentración

Conclusiones

- El nivel de análisis intrametropolitano revela las dimensiones de crecimiento de la pobreza en la ZMCM
- La reconcentración y localización de la pobreza en los suburbios y en la periferia es un indicio de la metropolización de la pobreza
- El comportamiento espacial de la pobreza evidencia que los programas sociales no han funcionado y que los gobiernos locales han dejado de lado la inversión en infraestructura social lo que ha contribuido al empobrecimiento metropolitano